



809-472-8614/8617



info@defensacivil.gob.do

www.defensacivil.gob.do



Plaza de la Salud, Calle Recta Final, Edif.
Comisión Nacional de Emergencias, Ens. La Fé,
Sto. Dgo. República Dominicana

DC-SS-07-10-2022

ESTADÍSTICAS – SALA DE SITUACIÓN

TRIMESTRE
JULIO - SEPTIEMBRE
2022

INCLUIDO
HURACÁN FIONA

¡Defensa Civil Somos Todos!

INFORME ESTADÍSTICO TERCER TRIMESTRE 2022 (JULIO-SEPTIEMBRE)

INCIDENCIAS

En este periodo, la Defensa Civil dio asistencia a un total de **CIENTO OCHENTA Y CINCO (185)** incidencias por miembros de la Defensa Civil. Las mismas se desglosarán en los gráficos a continuación.

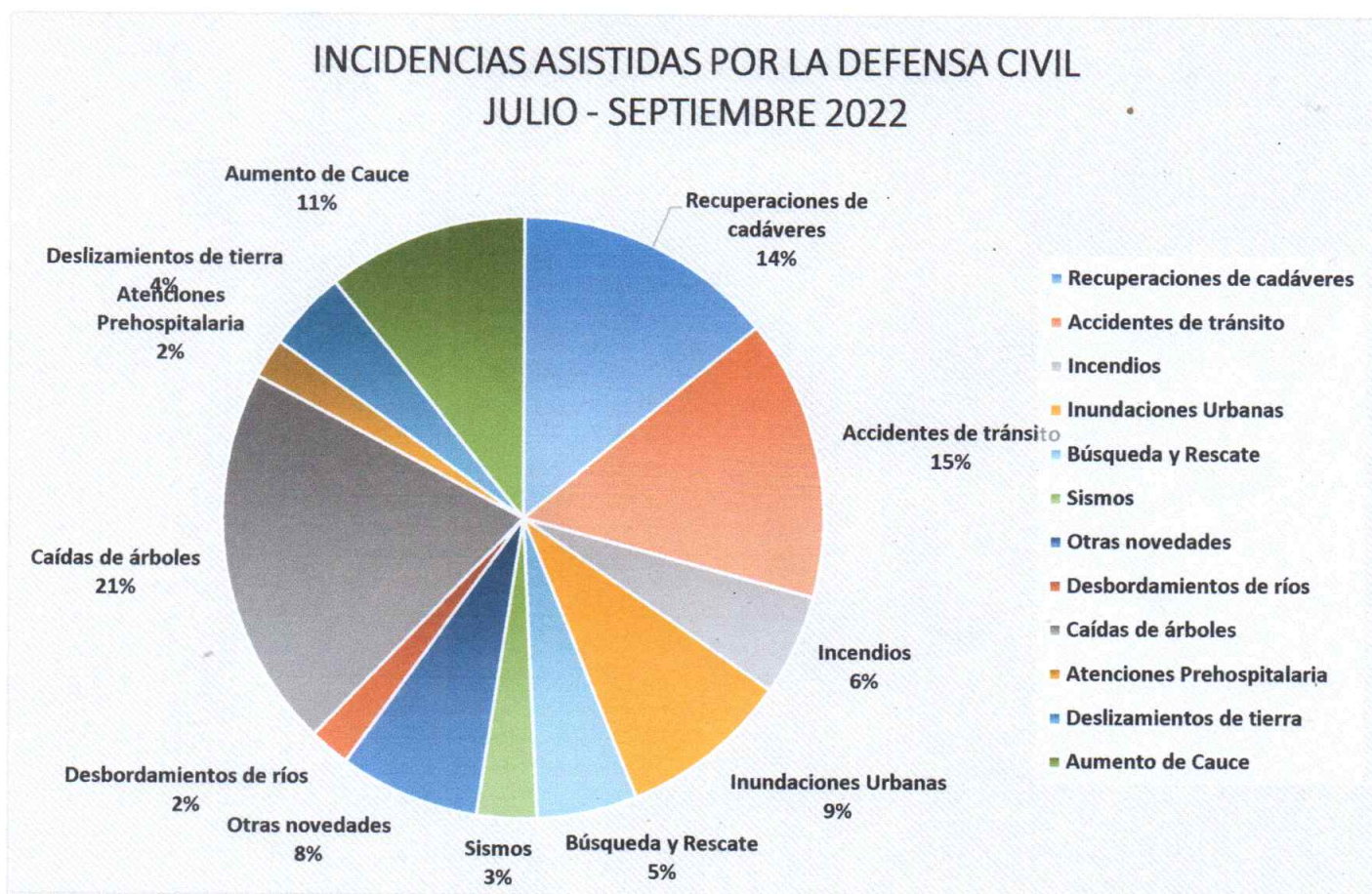


Figura 1. Incidencias Asistidas por la Defensa Civil - 3er Trimestre 2022

Tabla 1. Cuantificación de incidencias por mes

INCIDENCIAS	JULIO	AGOSTO	SEPTIEMBRE	TOTAL	%
ACCIDENTE DE TRANSITO	11	8	1	20	11%
ASISTENCIA PREHOSPITALARIA	2	2	1	5	3%
AUMENTO DE CAUCE	0	0	0	0	0%
CAIDA DE ARBOL	16	17	3	36	21%
COLAPSO DE PUENTE	0	0	0	0	0%
COMUNIDADES INCOMUNICADAS	2	1	1	4	2%
DESBORDAMIENTOS DE RIOS	6	19	1	26	15%
DESLIZAMIENTO DE TIERRA	1	4	1	6	3%
INCENDIOS	5	5	1	11	6%
INUNDACIONES URBANAS	4	8	1	13	7%
MATERIALES PELIGROSOS	1	1	1	3	2%
PERSONA DESAPARECIDA	4	2	1	7	4%
PERSONA FALLECIDA	11	9	3	23	13%
SISMOS	3	1	1	5	3%
VENTARRON	3	1	2	6	3%
BÚSQUEDA Y RESCATE	3	6	1	10	6%
TOTAL	72	84	19	175	100%

Tabla 2. Cuantificación de Afectaciones 3er Trimestre 2022

AFECTACIONES	JULIO	AGOSTO	SEPTIEMBRE	TOTAL	PORCENTAJE
PERSONAS DESPLAZADAS	0	2	0	2	0%
VIVIENDAS COLAPSADAS	18	18	5	41	8%
VIVIENDAS ANEGADAS	78	261	0	339	66%
VIVIENDAS INUNDADAS	7	11	0	18	4%
VIVIENDA AFECTADA	111	2	0	113	22%
TOTAL	214	294	5	513	100%

INFORME ESTADÍSTICO HURACÁN FIONA SEPTIEMBRE - 2022

INCIDENCIAS

Durante el paso del huracán Fiona por el territorio nacional la Defensa Civil brindó asistencia a un total de **TRESCIENTAS (300)** incidencias, de las cuales se reportó un total de **DOCE MIL DOSCIENTOS DIECINUEVE (12219)** afectaciones a nivel nacional, las cuales la defensa civil tuvo participación. Las mismas se desglosarán en los gráficos a continuación.

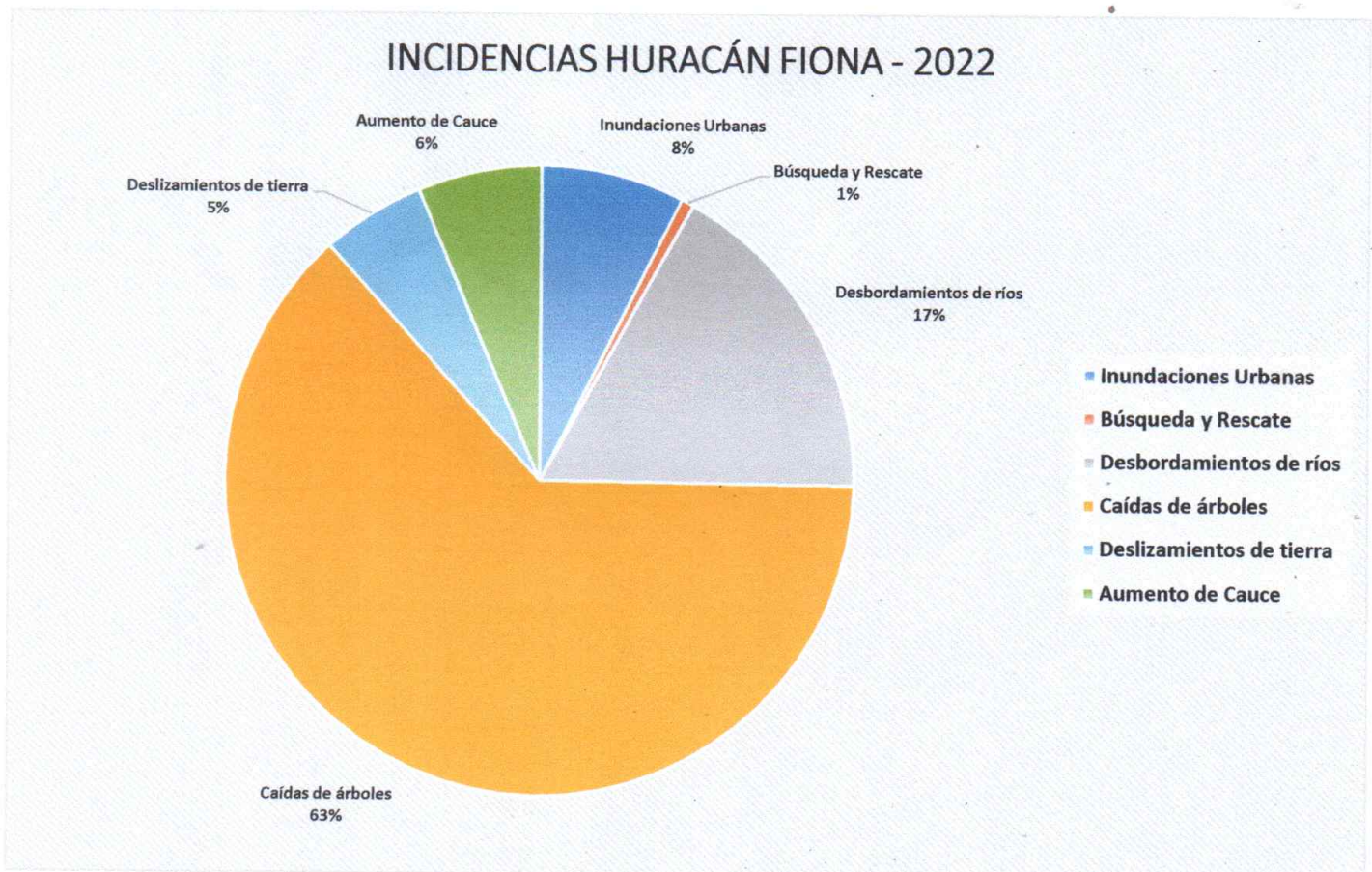


Figura 2. Incidencias Asistidas por la Defensa Civil Huracán Fiona



809-472-8614/8617



info@defensacivil.gob.do
www.defensacivil.gob.do



Plaza de la Salud, Calle Recta Final, Edif.
Comisión Nacional de Emergencias, Ens. La Fé,
Sto. Dgo. República Dominicana

Tabla 3. Cuantificación de Incidencias Huracán Fiona


HURACÁN FIONA - 2022		
INCIDENCIA	CANTIDAD	PORCENTAJE
Recuperaciones de cadáveres	1	0%
Accidentes de tránsito	0	0%
Incendios	0	0%
Inundaciones Urbanas	22	7%
Búsqueda y Rescate	2	1%
Sismos	0	0%
Otras novedades	0	0%
Desbordamientos de ríos	51	17%
Caídas de árboles	188	63%
Atenciones Pre hospitalaria	0	0%
Deslizamientos de tierra	16	5%
Aumento de Cauce	19	6%
Crecida de Río	1	0%
TOTAL	300	100%

Tabla 4. Cuantificación de Afectación Huracán Fiona

HURACAN FIONA - 2022		
AFECTACIÓN	CANTIDAD	PORCENTAJE
Personas Lesionadas	0	0%
Personas fallecidas	2	0%
Personas desaparecidas	0	0%
Personas desplazadas	7801	64%
Personas albergadas	1759	14%
Viviendas afectadas (inundadas, anegadas, colapsada)	2619	21%
Puentes afectados	2	0%
Poblados incomunicados	36	0%
TOTAL	12219	100%

Tabla 5. Variaciones de las afectaciones por trimestres

Variación de las variables medidas.						
VARIABLES	Frecuencia			Diferencia		
	1er TRIMESTRE 2021	2do TRIMESTRE 2022	3er TRIMESTRE 2022	Absoluta	Porcentual	Variación
				Periodo 2- Periodo 3	Periodo 2- Periodo 3	
Personas Lesionadas	35	153	0	-153	0%	—
Personas fallecidas	54	54	18	-36	33%	↓
Personas desaparecidas	13	9	8	-1	89%	↓
Personas desplazadas	84	234	7803	7569	3335%	↑
Personas albergadas	0	0	1759	1759	1167%	↑
Viviendas afectadas (inundadas, anegadas, colapsada)	842	956	3121	2165	326%	↑
Puentes afectados	0	0	2	2	200%	—
Poblados incomunicados	787	936	36	-900	4%	↓



Rubén Frontal

Coronel ERD, Subdirector Defensa Civil

Encargado del Sistema Integrado Nacional de Información (SINI)